

COMISSÃO INTERGESTORES BIPARTITE - CIB**Resolução nº 065/2017 – CIB****Goiânia, 23 de junho de 2017.**

Aprova a alteração na abrangência do serviço de média complexidade ambulatorial referente aos exames constantes na Resolução – RDC nº 154/2004, dos municípios de Caldas Novas, Morrinhos, Rio Quente, na Programação Pactuada e Integrada – PPI.

A Coordenação da Comissão Intergestores Bipartite do Estado de Goiás, no uso das suas atribuições regimentais que lhe foi conferida e considerando:

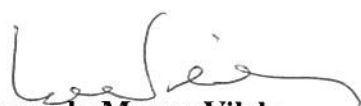
- 1 - O disposto nas Diretrizes Operacionais do Pacto Pela Saúde, aprovados pela Portaria nº 399/GM/MS, de 22 de fevereiro de 2006, em especial seu item III.A.5 – Programação Pactuada e Integrada da Atenção em Saúde e item III.B.3 – Responsabilidades no Planejamento e Programação;
- 2 - A Portaria nº 1.097/GM/MS, de 22 de maio de 2006, que define o processo de Programação Pactuada Integrada da Assistência em Saúde, em especial seu Art. 7º que define que a PPI seja revisada periodicamente, sempre que necessário, em decorrência de alterações de fluxo no atendimento ao usuário, de oferta de serviços, na tabela de procedimentos, nos limites financeiros, entre outras;
- 3 - A Portaria nº 1.699/GM/MS, de 27 de julho de 2011, que altera Portaria nº 1.097/GM/MS, de 22 de maio de 2006.

RESOLVE:

Art. 1º Aprovar em Reunião Ordinária, do dia 23 de junho de 2017, a partir da competência julho de 2017, a alteração na abrangência do Serviço de Média Complexidade Ambulatorial referente aos exames constantes na RDC n.º154/2004, do Município de Aparecida de Goiânia, Caldas Novas e Catalão, conforme tabela abaixo:

Alta Complexidade / Serviço	Município Executor	Financeiro Anterior	Financeiro Solicitado	Remanejamento
TRS / RDC – Hemodiálise	Aparecida de Goiânia	192.410,64	172.193,58	-20.217,06
TRS / RDC - Hemodiálise	Caldas Novas	0,00	34.857,00	34.857,00
TRS / RDC - Hemodiálise	Catalão	93.416,76	78.776,82	-14.639,94

Art. 2º Esta resolução entra em vigor nesta data, revogando-se as disposições em contrário.

REPRESENTAÇÃO ESTADUAL

Leonardo Moura Vilela
Secretário de Estado da Saúde

REPRESENTAÇÃO MUNICIPAL

Gercilene Ferreira
Presidente do COSEMS

QUADRO 1: PPI ASSISTENCIAL - DETALHAMENTO DOS RECURSOS FINANCEIROS - FEDERAIS PARA A ASSISTÊNCIA DE MÉDIA E ALTA COMPLEXIDADE

SECRETARIA DE ESTADO DA SAÚDE DE GOIÁS
COMPETÊNCIA: JULHO/2017

Código IBGE	NOME	ASSISTÊNCIA AMBULATORIAL		ASSISTÊNCIA HOSPITALAR		OUTROS IMPACTOS						Total Programado no Município	Registro de valores de M.C. Amb. enc. a outras UFs	Total
		População Própria	População Referenciada	População Própria	População Referenciada	Incentivos Permanentes	Valores Recebidos de outras UFs	Reserva Técnica	Ajustes					
520005	ABADIA DE GOIAS	194.159,80	0,00	0,00	0,00	0,00	0,00	0,00	5.261,59	0,00	0,00	199.421,39	0,00	199.421,39
520010	ABADIANA	411.344,29	0,00	0,00	0,00	263.028,00	0,00	263.028,00	11.773,40	0,00	0,00	686.145,69	0,00	686.145,69
520013	ACREUNA	429.791,46	0,00	296.215,52	0,00	263.028,00	0,00	263.028,00	37.146,86	0,00	0,00	1.026.181,84	0,00	1.026.181,84
520015	ADELANDIA	27.539,52	0,00	0,00	0,00	0,00	0,00	0,00	6.832,51	0,00	0,00	34.372,03	0,00	34.372,03
520017	AGUA FRIA DE GOIAS	169.104,46	0,00	0,00	0,00	0,00	0,00	0,00	1.341,42	0,00	0,00	170.445,88	0,00	170.445,88
520020	AGUA LIMPA	27.565,12	0,00	0,00	0,00	0,00	0,00	0,00	663,94	0,00	0,00	28.229,06	0,00	28.229,06
520025	AGUAS LINDAS DE GOIAS	5.464.460,26	64.759,45	2.078.703,42	16.370,87	472.500,00	0,00	472.500,00	1.713.639,99	0,00	0,00	9.810.433,99	0,00	9.810.433,99
520030	ALEXANIA	571.910,45	0,00	311.339,04	9.448,60	157.500,00	0,00	157.500,00	825.904,46	0,00	0,00	1.876.102,55	0,00	1.876.102,55
520050	ALDANDIA	43.682,92	0,00	22.501,32	0,00	0,00	0,00	0,00	908,49	0,00	0,00	67.092,73	0,00	67.092,73
520055	ALTO HORIZONTE	34.832,51	0,00	0,00	0,00	99.000,00	0,00	99.000,00	96.346,39	0,00	0,00	230.178,90	0,00	230.178,90
520060	ALTO PARAISO DE GOIAS	187.302,44	0,00	85.272,67	0,00	157.500,00	0,00	157.500,00	8.079,09	0,00	0,00	438.154,20	0,00	438.154,20
520080	ALVORADA DO NORTE	266.536,86	34.812,10	128.508,53	42.976,97	157.500,00	0,00	157.500,00	3.735,41	0,00	0,00	634.069,87	0,00	634.069,87
520082	AMARALINA	6.338,23	0,00	0,00	0,00	0,00	0,00	0,00	102.837,90	0,00	0,00	109.176,13	0,00	109.176,13
520085	AMERICANO DO BRASIL	116.644,78	10.722,78	83.456,86	21.579,87	0,00	0,00	0,00	7.326,79	0,00	0,00	239.731,08	0,00	239.731,08
520090	AMORINOPOLIS	63.138,05	293,08	28.195,83	0,00	0,00	0,00	0,00	45.571,56	0,00	0,00	137.198,52	0,00	137.198,52
520110	ANAPOLIS	14.792.290,29	9.591.104,47	16.322.714,21	16.140.367,02	10.601.621,98	0,00	10.601.621,98	31.972.552,01	0,00	0,00	99.420.649,98	0,00	99.420.649,98
520120	ANHANGUERA	266,43	0,00	0,00	0,00	0,00	0,00	0,00	2.533,67	0,00	0,00	2.800,10	0,00	2.800,10
520130	ANICUNS	333.315,49	0,00	268.284,57	0,00	263.028,00	0,00	263.028,00	346.704,75	0,00	0,00	1.211.332,81	0,00	1.211.332,81
520140	APARECIDA DE GOIANIA	28.938.852,15	1.051.108,26	12.724.653,74	10.079.732,54	3.815.700,00	0,00	3.815.700,00	49.093.171,42	0,00	0,00	105.703.218,11	0,00	105.703.218,11
520145	APARECIDA DO RIO DOCE	44.007,28	0,00	0,00	0,00	0,00	0,00	0,00	91.263,17	0,00	0,00	135.270,45	0,00	135.270,45
520150	APORE	55.100,32	0,00	20.409,76	0,00	0,00	0,00	0,00	80.956,35	0,00	0,00	156.466,43	0,00	156.466,43
520160	ARACU	22.456,51	0,00	49.804,69	0,00	0,00	0,00	0,00	71.016,08	0,00	0,00	143.277,28	0,00	143.277,28
520170	ARAGARCAS	607.489,83	378.198,47	32.307,35	12.936,10	157.500,00	0,00	157.500,00	351.605,49	0,00	0,00	1.519.827,08	0,00	1.519.827,08
520180	ARAGOIANIA	128.320,14	0,00	26.040,41	0,00	0,00	0,00	0,00	193.349,93	0,00	0,00	380.017,83	0,00	380.017,83
520215	ARAGUAPAZ	158.714,89	0,00	90.544,90	0,00	0,00	0,00	0,00	9.165,45	0,00	0,00	258.425,24	0,00	258.425,24
520235	ARENOPOLIS	55.235,21	0,00	12.918,63	0,00	0,00	0,00	0,00	75.300,15	0,00	0,00	143.453,99	0,00	143.453,99
520250	ARUANA	209.434,28	0,00	71.445,79	0,00	157.500,00	0,00	157.500,00	4.093,92	0,00	0,00	442.473,99	0,00	442.473,99
520260	AURILANDIA	35.381,25	0,00	0,00	0,00	0,00	0,00	0,00	4.921,67	0,00	0,00	40.302,92	0,00	40.302,92
520280	AVELINOPOLIS	54.322,01	0,00	19.575,64	0,00	0,00	0,00	0,00	101.028,70	0,00	0,00	174.926,35	0,00	174.926,35
520310	BALIZA	661,50	0,00	0,00	0,00	0,00	0,00	0,00	10.683,06	0,00	0,00	11.344,56	0,00	11.344,56
520320	BARRO ALTO	221.235,58	10.762,92	75.575,74	9.751,44	355.500,00	0,00	355.500,00	93.628,31	0,00	0,00	410.953,99	0,00	410.953,99
520330	BELA VISTA DE GOIAS	778.777,22	0,00	0,00	0,00	0,00	0,00	0,00	348.490,74	0,00	0,00	1.482.767,96	0,00	1.482.767,96
520340	BOM JARDIM DE GOIAS	240.238,17	27.297,58	137.683,22	25.600,99	0,00	0,00	0,00	3.251,72	0,00	0,00	434.071,18	0,00	434.071,18
520350	BOM JESUS DE GOIAS	493.007,31	0,00	224.969,79	0,00	395.028,00	0,00	395.028,00	344.656,84	0,00	0,00	1.457.661,94	0,00	1.457.661,94
520355	BONFINOPOLIS	109.701,79	0,00	22.875,56	0,00	0,00	0,00	0,00	5.045,93	0,00	0,00	137.623,28	0,00	137.623,28
520357	BONOPOLIS	64.930,84	0,00	0,00	0,00	0,00	0,00	0,00	721,91	0,00	0,00	65.652,75	0,00	65.652,75
520360	BRAZABRANTES	19.003,46	0,00	0,00	0,00	0,00	0,00	0,00	93.724,45	0,00	0,00	112.727,91	0,00	112.727,91
520380	BRITANIA	150.805,67	0,00	71.633,98	0,00	0,00	0,00	0,00	25.444,38	0,00	0,00	247.884,03	0,00	247.884,03
520390	BURTI ALFREDO	172.852,73	0,00	125.460,14	0,00	0,00	0,00	0,00	60.833,01	0,00	0,00	359.145,88	0,00	359.145,88
520393	BURITI DE GOIAS	57.437,27	0,00	33.370,56	0,00	157.500,00	0,00	157.500,00	1.850,22	0,00	0,00	250.108,05	0,00	250.108,05
520396	BURTINOPOLIS	99.298,03	0,00	0,00	0,00	0,00	0,00	0,00	1.350,98	0,00	0,00	100.649,01	0,00	100.649,01
520400	CABECEIRAS	232.422,57	0,00	91.772,21	0,00	0,00	0,00	0,00	1.944,36	0,00	0,00	326.139,14	0,00	326.139,14
520410	CACHEIRA ALTA	218.166,76	0,00	31.706,41	0,00	0,00	0,00	0,00	92.429,32	0,00	0,00	342.302,49	0,00	342.302,49
520420	CACHEIRA DE GOIAS	4.275,54	0,00	0,00	0,00	0,00	0,00	0,00	4.960,56	0,00	0,00	9.236,10	0,00	9.236,10
520425	CACHEIRA DOURADA	161.815,85	0,00	87.532,41	0,00	0,00	0,00	0,00	2.397,89	0,00	0,00	251.746,15	0,00	251.746,15
520430	CACU	307.990,89	0,00	155.404,90	0,00	263.028,00	0,00	263.028,00	432.973,02	0,00	0,00	1.159.396,81	0,00	1.159.396,81
520440	CAMPANIA	352.036,55	1.220,00	245.584,13	0,00	263.028,00	0,00	263.028,00	252.247,68	0,00	0,00	1.114.116,36	0,00	1.114.116,36
520450	CALDAS NOVAS	2.407.405,03	100.979,00	1.268.012,78	89.623,05	1.903.968,00	0,00	1.903.968,00	7.099.645,00	0,00	0,00	12.869.632,90	0,00	12.869.632,90
520455	CALDASINHA	2.510,87	0,00	0,00	0,00	0,00	0,00	0,00	2.473,85	0,00	0,00	4.984,72	0,00	4.984,72
520460	CAMPESINHO DE GOIAS	52.358,02	0,00	0,00	0,00	0,00	0,00	0,00	3.066,73	0,00	0,00	55.424,75	0,00	55.424,75
520465	CAMPINACU	89.452,82	0,00	28.975,42	0,00	0,00	0,00	0,00	903,51	0,00	0,00	119.331,75	0,00	119.331,75
520470	CAMPINORTE	168.261,93	43.047,95	118.999,10	0,00	0,00	0,00	0,00	13.300,41	0,00	0,00	343.609,39	0,00	343.609,39

QUADRO 1: PPI ASSISTENCIAL - DETALHAMENTO DOS RECURSOS FINANCEIROS FEDERAIS PARA A ASSISTÊNCIA DE MÉDIA E ALTA COMPLEXIDADE

SECRETARIA DE ESTADO DA SAÚDE DE GOIÁS
COMPETÊNCIA: JULHO/2017

Código IBGE	NOME	ASSISTÊNCIA AMBULATORIAL		ASSISTÊNCIA HOSPITALAR		OUTROS IMPACTOS					Total Programado no Município	Registro de valores de M.C. Amb. enc. a outras UFs	Total
		População Própria	População Referenciada	População Própria	População Referenciada	Incentivos Permanentes	Valores Recebidos de outras UFs	Reserva Técnica	Ajustes				
520970	HIDROLÂNDIA	356.651,06	0,00	203.336,37	0,00	276.300,00	0,00	95.020,23	0,00	931.307,66	0,00	931.307,66	
520980	HIDROLINA	83.296,47	10.040,51	54.492,72	2.800,00	0,00	0,00	31.424,61	0,00	182.054,31	0,00	182.054,31	
520990	IACIARA	425.238,17	6.932,36	220.135,32	37.285,39	0,00	0,00	3.300,22	0,00	692.871,46	0,00	692.871,46	
520993	INACIOLÂNDIA	92.420,70	0,00	52.582,23	0,00	0,00	0,00	6.823,28	0,00	151.826,21	0,00	151.826,21	
520995	INDIARA	265.602,77	0,00	213.142,82	0,00	157.500,00	0,00	347.185,68	0,00	983.431,27	0,00	983.431,27	
521000	INHUMAS	1.079.464,99	122.115,08	578.789,34	0,00	263.028,00	0,00	7.149.620,90	0,00	9.193.018,31	0,00	9.193.018,31	
521010	IPAMERI	740.711,18	3.265,89	172.034,40	0,00	420.528,00	0,00	1.843.142,10	0,00	3.179.681,57	0,00	3.179.681,57	
521015	IPIRANGA DE GOIÁS	9.665,73	0,00	0,00	0,00	1.281.900,00	0,00	468.390,90	0,00	11.379,24	0,00	11.379,24	
521020	IPORA	967.187,38	487.965,08	640.002,96	281.507,30	0,00	0,00	2.719,72	0,00	4.126.953,62	0,00	4.126.953,62	
521030	ISRAELÂNDIA	41.255,35	0,00	0,00	0,00	157.500,00	0,00	438.003,84	0,00	43.975,07	0,00	43.975,07	
521040	ITABERAÍ	751.187,26	110,00	343.089,53	0,00	0,00	0,00	77.888,43	0,00	1.689.890,63	0,00	1.689.890,63	
521056	ITAGUARI	69.785,49	0,00	8.897,48	0,00	0,00	0,00	8.102,94	0,00	77.888,43	0,00	77.888,43	
521060	ITAGUARU	123.747,29	0,00	8.897,48	0,00	0,00	0,00	272.012,67	0,00	404.657,44	0,00	404.657,44	
521080	ITAJÁ	64.426,05	36.391,01	52.745,70	17.239,25	0,00	0,00	127.770,49	0,00	298.572,50	0,00	298.572,50	
521090	ITAPACÍ	452.794,54	49.263,74	269.034,18	62.890,87	157.500,00	0,00	944.540,71	0,00	1.936.024,04	0,00	1.936.024,04	
521100	ITAPIRAPUA	193.380,23	381,41	106.505,03	0,00	369.446,71	0,00	583.166,77	0,00	2.093.520,85	0,00	2.093.520,85	
521120	ITAPURANGA	614.458,35	16.874,32	469.292,30	40.282,40	0,00	0,00	1.583,35	0,00	248.641,82	0,00	248.641,82	
521130	ITARUMA	152.416,18	17.548,76	68.201,87	8.891,66	0,00	0,00	92.248,88	0,00	527.269,21	0,00	527.269,21	
521140	ITAUCU	132.817,22	0,00	39.175,11	0,00	263.028,00	0,00	2.920.125,56	0,00	12.593.848,06	0,00	12.593.848,06	
521150	ITUMBARA	3.386.259,23	368.721,80	2.712.413,13	626.832,04	2.579.496,30	0,00	108.656,43	0,00	195.164,25	0,00	195.164,25	
521160	IVOLÂNDIA	56.826,07	1.971,79	27.709,96	0,00	0,00	0,00	93.411,21	0,00	304.086,73	0,00	304.086,73	
521170	JANDAIA	144.011,63	0,00	66.663,89	0,00	0,00	0,00	603.056,97	0,00	2.926.608,19	0,00	2.926.608,19	
521180	JARAGUA	1.151.896,81	0,00	481.844,44	70.299,97	619.500,00	0,00	6.636.117,90	0,00	14.713.877,43	0,00	14.713.877,43	
521190	JATAÍ	3.018.827,94	447.499,87	2.578.453,30	929.828,75	1.103.149,67	0,00	1.638,59	0,00	78.448,95	0,00	78.448,95	
521200	JAUPACI	55.469,68	0,00	21.340,68	0,00	0,00	0,00	8.966,07	0,00	15.101,75	0,00	15.101,75	
521205	JESUPOLIS	6.135,68	0,00	0,00	0,00	0,00	0,00	2.021,60	0,00	188.431,35	0,00	188.431,35	
521210	JOVIÂNIA	115.635,56	0,00	70.774,19	0,00	0,00	0,00	136.836,86	0,00	1.301.468,82	0,00	1.301.468,82	
521220	JUSSARA	524.315,48	0,00	284.816,48	0,00	355.500,00	0,00	10.551,86	0,00	12.833,75	0,00	12.833,75	
521225	LAGOA SANTA	2.281,89	0,00	0,00	0,00	0,00	0,00	2.252,84	0,00	240.567,28	0,00	240.567,28	
521230	LEOPOLDO DE BULHOES	105.234,17	0,00	133.080,27	0,00	2.284.200,00	0,00	4.426.095,46	0,00	18.252.258,48	0,00	18.252.258,48	
521250	LUZIANIA	6.173.197,67	185.805,30	3.904.319,14	1.278.640,91	0,00	0,00	122.712,13	0,00	175.107,25	0,00	175.107,25	
521260	MAIRIPOTABA	44.130,64	310,00	7.954,48	0,00	0,00	0,00	2.326,79	0,00	310.094,03	0,00	310.094,03	
521270	MAMBAÍ	218.787,95	150,00	80.598,58	8.230,71	0,00	0,00	5.669,37	0,00	622.182,75	0,00	622.182,75	
521280	MARA ROSA	272.285,17	3.318,90	161.977,63	21.431,68	157.500,00	0,00	38.347,42	0,00	89.762,38	0,00	89.762,38	
521290	MARZAGAO	37.969,44	0,00	13.445,52	0,00	0,00	0,00	171.660,14	0,00	121.610,90	0,00	121.610,90	
521295	MATRINCHA	120.033,63	0,00	0,00	0,00	0,00	0,00	1.577,27	0,00	645.654,10	0,00	645.654,10	
521300	MAURILÂNDIA	196.990,41	0,00	119.503,55	0,00	157.500,00	0,00	1.291,98	0,00	17.846,53	0,00	17.846,53	
521305	MIMOSO DE GOIÁS	16.554,55	0,00	0,00	0,00	0,00	0,00	892.983,73	0,00	2.527.538,38	0,00	2.527.538,38	
521308	MINACU	908.433,67	15.785,59	522.529,48	30.305,91	157.500,00	0,00	2.109.821,65	0,00	5.611.625,18	0,00	5.611.625,18	
521310	MINEIROS	1.471.539,87	16.796,37	877.639,62	56.547,67	1.079.280,00	0,00	104.260,80	0,00	111.327,50	0,00	111.327,50	
521340	MOIPORA	7.066,70	0,00	0,00	0,00	0,00	0,00	8.038,98	0,00	151.108,38	0,00	151.108,38	
521350	MONTES ALGODÕES DE GOIÁS	129.587,51	0,00	19.766,38	0,00	157.500,00	0,00	9.180,84	0,00	421.661,19	0,00	421.661,19	
521370	MONTES CLAROS DE GOIÁS	184.773,81	0,00	71.348,40	0,00	0,00	0,00	1.252.321,77	0,00	3.793.769,23	0,00	3.793.769,23	
521375	MONTIVÍDIU	289.235,28	0,00	109.185,96	0,00	0,00	0,00	127.418,22	0,00	161.249,91	0,00	161.249,91	
521377	MONTIVÍDIU DO NORTE	22.749,53	0,00	0,00	0,00	263.028,00	0,00	2.878,81	0,00	217.778,49	0,00	217.778,49	
521380	MORRINHOS	1.442.530,07	14.305,78	785.850,36	35.733,25	0,00	0,00	4.213,82	0,00	474.042,27	0,00	474.042,27	
521385	MORRO AGUDO DE GOIÁS	27.074,32	0,00	6.757,37	0,00	0,00	0,00	238.951,57	0,00	365.294,57	0,00	365.294,57	
521390	MOSSAMÉDES	153.316,73	0,00	61.582,95	0,00	0,00	0,00	146.406,60	0,00	232.816,88	0,00	232.816,88	
521400	MOZARLÂNDIA	175.439,11	0,00	136.889,34	0,00	157.500,00	0,00	0,00	0,00	129.196,51	0,00	129.196,51	
521405	MUNDO NOVO	83.474,71	0,00	42.868,29	0,00	0,00	0,00	127.806,01	0,00	0,00	0,00	0,00	
521410	MUTUNOPOLIS	46.065,38	0,00	40.344,90	0,00	0,00	0,00	0,00	0,00	0,00	0,00	0,00	
521440	NAZARIO	1.390,50	0,00	0,00	0,00	0,00	0,00	0,00	0,00	0,00	0,00	0,00	

QUADRO 1: PPI ASSISTENCIAL - DETALHAMENTO DOS RECURSOS FINANCEIROS FEDERAIS PARA A ASSISTÊNCIA DE MÉDIA E ALTA COMPLEXIDADE

SECRETARIA DE ESTADO DA SAÚDE DE GOIÁS
COMPETÊNCIA: JULHO/2017

Código IBGE	NOME	ASSISTÊNCIA AMBULATORIAL		ASSISTÊNCIA HOSPITALAR		OUTROS IMPACTOS					Total Programado no Município	Registro de valores de M.C. Amb. enc. a outras UFs	Total
		População Própria	População Referenciada	População Própria	População Referenciada	Incentivos Permanentes	Valores Recebidos de outras UFs	Reserva Técnica	Ajustes				
521450	NEROPOLIS	674.721,78	15.313,01	1.501.773,75	164.666,27	263.028,00	0,00	7.690.080,23	0,00	10.309.583,04	0,00	10.309.583,04	
521460	NIQUELANDIA	972.416,57	38.476,91	802.905,03	13.448,64	480.900,00	0,00	553.677,65	0,00	2.861.824,80	0,00	2.861.824,80	
521470	NOVA AMERICA	15.634,43	0,00	0,00	0,00	0,00	0,00	92.439,07	0,00	108.073,50	0,00	108.073,50	
521480	NOVA AURORA	6.358,67	361,09	0,00	0,00	0,00	0,00	4.196,09	0,00	10.915,85	0,00	10.915,85	
521483	NOVA CRIXAS	234.382,03	0,00	88.789,89	0,00	157.500,00	0,00	22.847,38	0,00	503.519,30	0,00	503.519,30	
521486	NOVA GLORIA	104.128,31	0,00	0,00	0,00	0,00	0,00	2.584,84	0,00	106.713,15	0,00	106.713,15	
521487	NOVA IGUAÇU DE GOIAS	25.512,27	0,00	0,00	0,00	0,00	0,00	1.568,61	0,00	27.080,88	0,00	27.080,88	
521490	NOVA ROMA	92.703,92	0,00	0,00	0,00	0,00	0,00	868,56	0,00	93.572,48	0,00	93.572,48	
521500	NOVA VENEZA	95.884,32	74,55	10.173,81	0,00	0,00	0,00	12.993,49	0,00	119.066,17	0,00	119.066,17	
521520	NOVO BRASIL	64.703,53	0,00	48.204,38	0,00	0,00	0,00	1.072,53	0,00	113.980,44	0,00	113.980,44	
521523	NOVO GAMA	2.074.315,68	0,00	0,00	0,00	157.500,00	0,00	42.276,31	0,00	2.274.091,99	0,00	2.274.091,99	
521525	NOVO PLANALTO	69.575,97	1.248,34	0,00	0,00	0,00	0,00	3.619,26	0,00	74.443,57	0,00	74.443,57	
521530	ORIZONA	334.946,32	0,00	154.670,04	0,00	157.500,00	0,00	6.170,93	0,00	653.287,29	0,00	653.287,29	
521540	OURO VERDE DE GOIAS	69.185,82	0,00	0,00	0,00	0,00	0,00	3.137,60	0,00	72.323,42	0,00	72.323,42	
521550	OUVIDOR	87.316,15	0,00	45.304,59	0,00	0,00	0,00	26.655,57	0,00	159.276,31	0,00	159.276,31	
521560	PADRE BERNARDO	838.131,28	53.863,95	479.397,06	24.003,50	263.028,00	0,00	758.502,38	0,00	2.416.926,17	0,00	2.416.926,17	
521565	PALESTINA DE GOIAS	143.403,90	0,00	38.968,69	0,00	0,00	0,00	1.276,31	0,00	183.648,90	0,00	183.648,90	
521570	PALMEIRAS DE GOIAS	561.953,25	0,00	381.454,63	0,00	157.500,00	0,00	5.327,54	0,00	1.106.235,42	0,00	1.106.235,42	
521580	PALMELO	54.223,29	767,70	16.055,15	0,00	0,00	0,00	820.641,34	0,00	891.687,48	0,00	891.687,48	
521590	PALMINOPOLIS	71.637,41	0,00	55.055,40	0,00	0,00	0,00	93.478,31	0,00	220.171,12	0,00	220.171,12	
521600	PANAMA	68.127,80	0,00	0,00	0,00	0,00	0,00	1.349,51	0,00	69.477,31	0,00	69.477,31	
521630	PARANAÍGUARA	109.557,53	0,00	60.639,88	0,00	0,00	0,00	164.905,89	0,00	335.103,30	0,00	335.103,30	
521640	PARAUNA	266.887,05	0,00	168.018,94	0,00	0,00	0,00	3.219,74	0,00	438.125,73	0,00	438.125,73	
521645	PEROLANDIA	46.511,32	0,00	0,00	0,00	0,00	0,00	1.686,39	0,00	48.197,71	0,00	48.197,71	
521680	PETROLINA DE GOIAS	181.097,36	0,00	115.148,87	0,00	263.028,00	0,00	78.872,14	0,00	638.146,37	0,00	638.146,37	
521690	PILAR DE GOIAS	4.431,13	0,00	0,00	0,00	0,00	0,00	8.786,52	0,00	13.217,65	0,00	13.217,65	
521710	PIRACANJUBA	736.454,93	5.807,92	286.112,58	14.137,83	406.599,69	0,00	763.378,63	0,00	2.212.491,58	0,00	2.212.491,58	
521720	PIRANHAS	232.817,01	0,00	142.713,51	0,00	157.500,00	0,00	9.552,91	0,00	542.583,43	0,00	542.583,43	
521730	PIRENOPOLIS	300.393,44	0,00	76.387,86	0,00	263.028,00	0,00	280.040,02	0,00	919.849,32	0,00	919.849,32	
521740	PIRES DO RIO	770.483,56	59.743,77	421.408,91	55.368,62	500.628,00	0,00	1.036.630,65	0,00	2.844.263,51	0,00	2.844.263,51	
521760	PLANALTIMA	2.776.748,41	32.143,38	1.565.368,85	136.212,56	593.100,00	0,00	1.143.893,67	0,00	6.247.466,87	0,00	6.247.466,87	
521770	PONTALINA	465.289,26	15.984,55	253.267,42	67.918,11	157.500,00	0,00	438.288,28	0,00	1.398.247,62	0,00	1.398.247,62	
521800	PORANGATU	1.185.850,73	386.268,78	676.708,62	374.883,47	1.543.200,00	0,00	2.303.736,51	0,00	6.470.648,11	0,00	6.470.648,11	
521805	PORTEIRAO	55.675,48	0,00	0,00	0,00	0,00	0,00	22.965,67	0,00	78.641,15	0,00	78.641,15	
521810	PORTELANDIA	82.181,41	0,00	46.859,45	0,00	0,00	0,00	39.329,55	0,00	168.370,41	0,00	168.370,41	
521830	POSSE	1.037.973,77	20.191,80	572.536,67	60.648,91	619.500,00	0,00	16.797,77	0,00	2.327.648,92	0,00	2.327.648,92	
521839	PROFESSOR JAMIL	20.333,24	0,00	0,00	0,00	0,00	0,00	62.582,18	0,00	82.915,42	0,00	82.915,42	
521850	QUIRINOPOLIS	1.351.741,98	31.068,78	650.480,35	8.658,55	421.428,00	0,00	1.311.462,05	0,00	3.774.839,71	0,00	3.774.839,71	
521860	RIALMA	232.197,73	820,07	68.526,55	0,00	0,00	0,00	103.640,69	0,00	405.185,04	0,00	405.185,04	
521870	RIANAPOLIS	53.507,63	0,00	0,00	0,00	0,00	0,00	1.242,67	0,00	54.750,30	0,00	54.750,30	
521878	RIO QUENTE	50.519,64	0,00	0,00	0,00	157.500,00	0,00	2.074,69	0,00	210.094,33	0,00	210.094,33	
521880	RIO VERDE	6.183.680,04	1.101.613,86	5.742.072,94	2.595.284,33	3.571.946,39	0,00	9.497.073,51	0,00	28.691.671,07	0,00	28.691.671,07	
521890	RUBIATABA	620.538,63	998,94	159.758,32	0,00	842.100,00	0,00	559.744,17	0,00	2.183.140,06	0,00	2.183.140,06	
521900	SANCERLANDIA	188.488,22	0,00	119.192,61	0,00	157.500,00	0,00	95.184,85	0,00	560.365,68	0,00	560.365,68	
521910	SANTA BARBARA DE GOIAS	54.829,40	0,00	32.770,39	0,00	0,00	0,00	2.519,54	0,00	90.119,33	0,00	90.119,33	
521920	SANTA CRUZ DE GOIAS	21.772,04	0,00	5.638,61	2.140,62	0,00	0,00	202.001,97	0,00	231.553,24	0,00	231.553,24	
521925	SANTA FE DE GOIAS	64.515,50	0,00	62.803,24	0,00	0,00	0,00	3.150,26	0,00	130.469,00	0,00	130.469,00	
521930	SANTA HELENA DE GOIAS	949.190,71	144.820,24	629.857,51	379.930,62	874.752,00	0,00	2.883.748,65	0,00	5.862.299,73	0,00	5.862.299,73	
521935	SANTA ISABEL	9.312,77	0,00	0,00	0,00	0,00	0,00	7.656,45	0,00	16.969,22	0,00	16.969,22	
521940	SANTA RITA DO ARAGUAIA	75.440,12	0,00	0,00	0,00	0,00	0,00	3.890,43	0,00	79.330,55	0,00	79.330,55	
521945	SANTA RITA DO NOVO DESTINO	6.122,17	43.118,42	0,00	0,00	0,00	0,00	1.951,74	0,00	51.192,36	0,00	51.192,36	
521950	SANTA ROSA DE GOIAS	46.457,30	0,00	27.690,49	0,00	0,00	0,00	93.800,74	0,00	167.948,53	0,00	167.948,53	

QUADRO 1: PPI ASSISTENCIAL - DETALHAMENTO DOS RECURSOS FINANCEIROS FEDERAIS PARA A ASSISTÊNCIA DE MÉDIA E ALTA COMPLEXIDADE

SECRETARIA DE ESTADO DA SAÚDE DE GOIÁS
COMPETÊNCIA: JULHO/2017

Código IBGE	NOME	ASSISTÊNCIA AMBULATORIAL		ASSISTÊNCIA HOSPITALAR		OUTROS IMPACTOS					Total Programado no Município	Registro de valores de M.C. Amb. enc. a outras UFs	Total
		População Própria	População Referenciada	População Própria	População Referenciada	Incentivos Permanentes	Valores Recebidos de outras UFs	Reserva Técnica	Ajustes				
521960	SANTA TEREZA DE GOIÁS	40.266,37	10,60	54.295,15	0,00	0,00	0,00	72.214,09	0,00	0,00	166.786,21	0,00	166.786,21
521970	SANTA TEREZINHA DE GOIÁS	120.196,33	0,00	130.347,37	0,00	0,00	0,00	19.085,41	0,00	0,00	269.629,11	0,00	269.629,11
521971	SANTO ANTONIO DA BARRA	1.547,76	0,00	0,00	0,00	0,00	0,00	57.596,78	0,00	0,00	59.144,54	0,00	59.144,54
521973	SANTO ANTONIO DE GOIÁS	43.453,69	0,00	18.297,89	0,00	0,00	0,00	55.164,76	0,00	0,00	116.916,34	0,00	116.916,34
521975	SANTO ANTONIO DO DESCOBERTO	2.097.066,09	0,00	1.048.928,70	0,00	342.300,00	0,00	20.965,33	0,00	0,00	3.509.260,12	0,00	3.509.260,12
521980	SAO DOMINGOS	95.305,99	470,70	63.558,50	0,00	157.500,00	0,00	2.783,93	0,00	0,00	319.619,12	0,00	319.619,12
521990	SAO FRANCISCO DE GOIÁS	69.644,19	0,00	0,00	0,00	0,00	0,00	18.371,56	0,00	0,00	88.015,75	0,00	88.015,75
522000	SAO JOAO D'ALIANCA	340.239,48	0,00	118.462,58	0,00	0,00	0,00	2.175,33	0,00	0,00	481.888,48	0,00	481.888,48
522005	SAO JOAO DA PARAUNA	24.194,24	0,00	0,00	0,00	0,00	0,00	2.076,91	0,00	0,00	26.271,15	0,00	26.271,15
522010	SAO LUIS DE MONTES BELOS	1.048.110,69	108.602,63	477.928,76	195.079,46	830.700,00	0,00	2.089.304,10	0,00	0,00	4.749.725,64	0,00	4.749.725,64
522015	SAO LUIZ DO NORTE	35.530,11	0,00	0,00	0,00	0,00	0,00	12.301,51	0,00	0,00	47.831,62	0,00	47.831,62
522026	SAO MIGUEL DO PASSA QUATRO	8.974,08	0,00	272.465,26	54.110,84	315.900,00	0,00	964.804,48	0,00	0,00	2.302.058,62	0,00	2.302.058,62
522028	SAO PATRICIO	8.903,65	0,00	3.065,73	0,00	0,00	0,00	99.661,06	0,00	0,00	111.700,87	0,00	111.700,87
522040	SAO SIMAO	418.026,61	0,00	313.853,27	0,00	263.028,00	0,00	554.026,12	0,00	0,00	1.548.934,00	0,00	1.548.934,00
522045	SENADOR CAMELO	3.383.948,68	23.891,37	2.461.244,65	66.279,87	395.100,00	0,00	10.774.136,34	0,00	0,00	17.104.600,91	0,00	17.104.600,91
522050	SERRANOPOLIS	112.966,71	0,00	65.191,00	0,00	0,00	0,00	1.664,05	0,00	0,00	10.567,70	0,00	10.567,70
522060	SILVANIA	495.187,37	22.109,30	149.841,43	26.373,66	157.500,00	0,00	349.944,76	0,00	0,00	1.200.956,52	0,00	1.200.956,52
522068	SIMOLANDIA	201.791,53	4.996,85	107.531,51	40.548,52	0,00	0,00	1.858,44	0,00	0,00	356.726,85	0,00	356.726,85
522070	SITIO D'ABADIA	47.571,97	14.097,33	0,00	0,00	0,00	0,00	1.146,71	0,00	0,00	62.816,01	0,00	62.816,01
522100	TAQUARAL DE GOIÁS	51.999,46	0,00	16.943,86	0,00	0,00	0,00	30.596,77	0,00	0,00	99.540,09	0,00	99.540,09
522108	TERESINA DE GOIÁS	14.799,14	0,00	0,00	0,00	0,00	0,00	943,06	0,00	0,00	15.742,20	0,00	15.742,20
522119	TEREZOPOLIS DE GOIÁS	110.673,23	0,00	0,00	0,00	0,00	0,00	17.827,67	0,00	0,00	128.500,90	0,00	128.500,90
522130	TRES RANCHOS	21.086,19	0,00	0,00	0,00	0,00	0,00	431.446,47	0,00	0,00	452.532,66	0,00	452.532,66
522140	TRINDADE	3.368.003,23	7.889.207,01	1.127.549,09	2.233.111,21	5.232.759,53	0,00	15.777.955,22	0,00	0,00	35.628.585,29	0,00	35.628.585,29
522145	TROMBAS	45.530,09	0,00	11.458,38	0,00	0,00	0,00	123.041,76	0,00	0,00	180.030,23	0,00	180.030,23
522150	TURVANIA	99.167,91	14.360,19	61.904,69	0,00	0,00	0,00	93.175,56	0,00	0,00	268.608,35	0,00	268.608,35
522155	TURVELANDIA	82.789,12	0,00	41.811,66	0,00	0,00	0,00	29.700,63	0,00	0,00	154.301,41	0,00	154.301,41
522157	UIRAPURU	31.194,10	0,00	0,00	0,00	0,00	0,00	7.548,18	0,00	0,00	38.742,28	0,00	38.742,28
522160	URUACU	1.030.338,39	106.000,63	665.505,76	130.907,53	777.900,00	0,00	437.716,23	0,00	0,00	3.148.368,54	0,00	3.148.368,54
522170	URUANA	266.327,23	0,00	101.944,63	0,00	0,00	0,00	5.588,36	0,00	0,00	373.860,22	0,00	373.860,22
522180	URUTAI	39.224,54	0,00	0,00	0,00	0,00	0,00	1.281,01	0,00	0,00	40.505,55	0,00	40.505,55
522185	VALPARAISO DE GOIÁS	4.645.338,00	251.508,64	0,00	0,00	777.900,00	0,00	4.702.503,01	0,00	0,00	10.377.249,65	0,00	10.377.249,65
522190	VARIAO	23.138,61	0,00	0,00	0,00	0,00	0,00	101.565,49	0,00	0,00	124.704,10	0,00	124.704,10
522200	VIANOPOLIS	253.910,96	0,00	177.934,28	0,00	0,00	0,00	5.173,05	0,00	0,00	437.018,29	0,00	437.018,29
522205	VICENTINOPOLIS	142.541,66	0,00	72.226,83	0,00	157.500,00	0,00	4.550,11	0,00	0,00	376.818,60	0,00	376.818,60
522220	VILA BOA	137.814,97	0,00	51.634,60	0,00	157.500,00	0,00	1.007,91	0,00	0,00	347.957,48	0,00	347.957,48
522230	VILA PROPICIO	81.618,57	0,00	0,00	0,00	0,00	0,00	92.651,78	0,00	0,00	174.270,35	0,00	174.270,35
	TOTAL	219.271.664,65	108.922.333,94	157.711.490,95	152.420.630,33	112.861.975,54	0,00	453.775.618,58	0,00	0,00	1.206.163.713,99	0,00	1.206.163.713,99

Goiânia, 23 de junho de 2017

Leonardo Moura Vilela

- Secretário de Estado da Saúde -

Gercilene Ferreira

- Presidente do COSEMS -

QUADRO 2: PPI ASSISTENCIAL

DETALHAMENTO DOS VALORES PROGRAMADOS NA SECRETARIA DE ESTADO DA SAÚDE DE GOIÁS

COMPETÊNCIA: JULHO/2017

Reserva Técnica - PORTARIA 1.367 DE 03/07/2014 - CEREST - GESTÃO ESTADUAL	480.000,00
Reserva Técnica - PORTARIA 2.012 DE 23/08/11 - ONCOLOGIA	180.000,00
Reserva Técnica - RESERVA PARA REDEFINIÇÃO DE PARAMETROS MAC	1.074.096,78
Reserva Técnica - PORTARIA 2.044 DE 12/09/2014 - ONCOLOGIA	1.176,91
Reserva Técnica - PORTARIA 22 DE 04/01/2017 - TABELA DE PROCEDIMENTOS	1.632,00
TOTAL DOS RECURSOS PROGRAMADOS NA SES	1.736.905,69
Recursos sob Gestão Estadual	
TOTAL SOB GESTÃO ESTADUAL	1.736.905,69

Goiânia, 23 de junho de 2017


Leonardo Moura Vilela
- Secretário de Estado da Saúde -


Gercilene Ferreira
- Presidente do COSEMS -

QUADRO 4: PPI ASSISTENCIAL

DETALHAMENTO DOS VALORES A SEREM DESCONTADOS DA PPI DOS MUNICÍPIOS EM FUNÇÃO DE TCEP ENTRE OS GESTORES ESTADUAL E MUNICIPAL

SECRETARIA DE ESTADO DA SAÚDE DE GOIÁS

COMPETÊNCIA: JULHO/2017

IBGE	MUNICÍPIOS	NOME DA UNIDADE	CÓDIGO CNES	NÚMERO DO TERMO	DATA DE PUBLICAÇÃO DO EXTRATO DO TERMO	FUNDO (FMS OU FES) PARA O QUAL SERÃO REALIZADAS AS TRANSFERÊNCIAS	VALOR ANUAL A SER DESTINADO AO FUNDO DE SAÚDE
520110	ANAPOLIS	HOSPITAL DE URGÊNCIAS DR HENRIQUE SANTILLO - HUANA	3771962	001	25/02/2016	FES	7.559.758,56
520870	GOIANIA	HOSPITAL DE URGENCIAS DE GOIANIA - HUGO	2338262	005	19/06/2017	FES	16.326.183,47
520870	GOIANIA	LABORATORIO DE SAUDE PUBLICA - LACEN	2338343	005	19/06/2017	FES	816.971,68
520870	GOIANIA	HOSPITAL GERAL DE GOIANIA - HGG	2338734	005	19/06/2017	FES	6.016.822,08
520870	GOIANIA	HEMOCENTRO DE GOIAS - HEMOGO	2339072	005	19/06/2017	FES	2.299.689,05
520870	GOIANIA	MATERNIDADE NOSSA SENHORA DE LOURDES - MNSL	2339080	005	19/06/2017	FES	797.680,79
520870	GOIANIA	HOSPITAL MATERNO INFANTIL - HMI	2339196	005	19/06/2017	FES	7.390.496,76
520870	GOIANIA	CENTRO INTEGRADO MEDICO PSICOPEAGOGICO - CIMP	2339692	005	19/06/2017	FES	55.753,23
520870	GOIANIA	CENTRAL DE ODONTOLOGIA - CEO	2339781	005	19/06/2017	FES	163.091,43
520870	GOIANIA	HOSPITAL DE DOENCAS TROPICAIS - HDT	2506661	005	19/06/2017	FES	3.368.615,39
520870	GOIANIA	HOSPITAL DE DERMATOLOGIA SANITARIA - HDS	2653818	005	19/06/2017	FES	748.299,59
520870	GOIANIA	HOSPITAL DE MEDICINA ALTERNATIVA - HMA	2664836	005	19/06/2017	FES	129.107,62
520870	GOIANIA	HOSPITAL DE URGENCIAS GOV OTAVIO LAGE DE SIQUEIRA - HUGOL	7743068	005	19/06/2017	FES	14.040.216,57
TOTAL QUADRO 4							59.712.686,22

Goiania, 23 de junho de 2017


Leonardo Moura Vilela
- Secretário de Estado da Saúde -

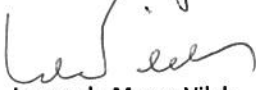

Gercilene Ferreira
- Presidente do COSEMS -

QUADRO 5: PPI ASSISTENCIAL
DETALHAMENTO DOS VALORES A SEREM DESCONTADOS DA PPI DOS MUNICÍPIOS EM
FUNÇÃO DE ESTABELECIMENTOS SOB GESTÃO ESTADUAL

SECRETARIA DE ESTADO DA SAÚDE DE GOIÁS
COMPETÊNCIA: JULHO/2017

IBGE	MUNICÍPIO	Valor Anual a ser destinado ao Fundo Estadual de Saúde
520025	ÁGUAS LINDAS DE GOIÁS	2.554.323,00
520120	ANHANGÜERA	2.800,10
520310	BALIZA	11.344,56
520870	GOIÂNIA	276.800,00
521487	NOVA IGUAÇU DE GOIÁS	9.436,60
521525	NOVO PLANALTO	74.443,57
521645	PEROLÂNDIA	48.197,71
521730	PIRENÓPOLIS	656.821,32
521930	SANTA HELENA DE GOIÁS	2.795.724,80
521935	SANTA ISABEL	16.969,22
522140	TRINDADE	25.359.861,63
	TOTAL	31.806.722,51

Goiânia, 23 de junho de 2017


Leonardo Moura Vilela
- Secretário de Estado da Saúde -


Gerilene Ferreira
- Presidente do COSEMS -

QUADRO 6: PPI ASSISTENCIAL
 DETALHAMENTO DOS VALORES A SEREM DESCONTADOS DA PPI DOS MUNICÍPIOS PARA RETENÇÃO DOS RECURSOS PELO FNS E TRANSFERÊNCIA DIRETA ÀS UNIDADES PRESTADORAS
 UNIVERSITÁRIAS FEDERAIS

SECRETARIA DE ESTADO DA SAÚDE DE GOIÁS
 COMPETÊNCIA: JULHO/2017

GESTÃO	IBGE	MUNICÍPIOS	NOME DA UNIDADE	CÓDIGO CNES	Nº DO CONTRATO	DATA DE PUBLICAÇÃO DO EXTRATO DO CONTRATO	VALOR ANUAL A SER RETIDO NO FNS E TRANSFERIDO DIRETAMENTE A UNIDADE PRESTADORA
GESTÃO MUNICIPAL	520870	Goiânia	Hospital das Clínicas da Universidade Federal de Goiás				33.497.478,52
SUB TOTAL GESTÃO MUNICIPAL (1ª parte)							33.497.478,52
GESTÃO ESTADUAL							
SUB TOTAL GESTÃO ESTADUAL (2ª parte)							
TOTAL GERAL QUADRO 6							33.497.478,52

Goiânia, 23 de junho de 2017


 Leonardo Moura Vilela

- Secretário de Estado da Saúde -


 Gercilene Ferreira

- Presidente do COSEMS -

QUADRO 7 (Totalizador): PPI ASSISTENCIAL - VALORES DE REPASSE AOS FUNDOS MUNICIPAIS DE SAÚDE

SECRETARIA DE ESTADO DA SAÚDE DE GOIÁS
COMPETÊNCIA: JULHO/2017

Código IBGE	NOME	ASSISTÊNCIA AMBULATORIAL E HOSPITALAR		Incentivos Permanentes de custeio (+)	Ajustes (+ ou -)	Valores de TCEP com transferências realizadas ao FES (-)	Valores de estabelecimentos sob gestão Estadual (-)	Valores retidos no Fundo Nacional da saúde (-)	Valores recebidos de outras Ufs (+)	Valores encaminhados a outras Ufs (-)	Reserva Técnica	Total Fundo Municipal
		PRÓPRIA	REFERENCIADA									
520005	ABADIA DE GOIÁS	194.159,80	-	0,00	0,00	0,00	0,00	R\$ 0,00	0,00	0,00	5.261,59	199.421,39
520010	ABADIÂNIA	411.344,29	-	263.028,00	0,00	0,00	0,00	R\$ 0,00	0,00	0,00	11.773,40	686.145,69
520013	ACREUNA	726.006,98	-	263.028,00	0,00	0,00	0,00	R\$ 0,00	0,00	0,00	37.146,86	1.026.181,84
520015	ADELÂNDIA	27.539,52	-	0,00	0,00	0,00	0,00	R\$ 0,00	0,00	0,00	6.832,51	34.372,03
520017	ÁGUA FRIA DE GOIÁS	169.104,46	-	0,00	0,00	0,00	0,00	R\$ 0,00	0,00	0,00	1.341,42	170.445,88
520020	ÁGUA LIMPA	27.565,12	-	0,00	0,00	0,00	0,00	R\$ 0,00	0,00	0,00	663,94	28.229,06
520025	ÁGUAS LINDAS DE GOIÁS	7.543.163,68	81.130,32	472.500,00	0,00	0,00	2.554.323,00	R\$ 0,00	0,00	0,00	1.713.639,99	7.256.110,99
520030	ALEXÂNIA	883.249,49	9.448,60	157.500,00	0,00	0,00	0,00	R\$ 0,00	0,00	0,00	825.904,46	1.876.102,55
520050	ALOÂNDA	66.184,24	-	0,00	0,00	0,00	0,00	R\$ 0,00	0,00	0,00	908,49	67.092,73
520055	ALTO HORIZONTE	34.832,51	-	99.000,00	0,00	0,00	0,00	R\$ 0,00	0,00	0,00	96.346,39	230.178,90
520060	ALTO PARAÍSO DE GOIÁS	272.575,11	-	157.500,00	0,00	0,00	0,00	R\$ 0,00	0,00	0,00	8.079,09	438.154,20
520080	ALVORADA DO NORTE	395.045,39	77.789,07	157.500,00	0,00	0,00	0,00	R\$ 0,00	0,00	0,00	3.735,41	634.069,87
520082	AMARALINA	6.338,23	-	0,00	0,00	0,00	0,00	R\$ 0,00	0,00	0,00	102.837,90	109.176,13
520085	AMERICANO DO BRASIL	200.101,64	32.302,65	0,00	0,00	0,00	0,00	R\$ 0,00	0,00	0,00	7.326,79	239.731,08
520090	AMORINÓPOLIS	91.333,88	293,08	0,00	0,00	0,00	0,00	R\$ 0,00	0,00	0,00	45.571,56	137.198,52
520110	ANÁPOLIS	31.115.004,50	25.731.471,49	10.601.621,98	0,00	0,00	0,00	R\$ 0,00	0,00	0,00	31.972.552,01	99.420.649,98
520120	ANHANGÜERA	266,43	-	0,00	0,00	0,00	2.800,10	R\$ 0,00	0,00	0,00	2.533,67	0,00
520130	ANICUNS	601.600,06	-	263.028,00	0,00	0,00	0,00	R\$ 0,00	0,00	0,00	346.704,75	1.211.332,81
520140	APARECIDA DE GOIÂNIA	41.663.505,89	11.130.840,80	3.815.700,00	0,00	0,00	0,00	R\$ 0,00	0,00	0,00	49.093.171,42	105.703.218,11
520145	APARECIDA DO RIO DOCE	44.007,28	-	0,00	0,00	0,00	0,00	R\$ 0,00	0,00	0,00	91.263,17	135.270,45
520150	APORÉ	75.510,08	-	0,00	0,00	0,00	0,00	R\$ 0,00	0,00	0,00	80.956,35	156.466,43
520160	ARAÇU	72.261,20	-	0,00	0,00	0,00	0,00	R\$ 0,00	0,00	0,00	71.016,08	143.277,28
520170	ARAGARÇAS	985.688,30	25.033,29	157.500,00	0,00	0,00	0,00	R\$ 0,00	0,00	0,00	351.605,49	1.519.827,08
520180	ARAGOIÂNIA	154.360,55	32.307,35	0,00	0,00	0,00	0,00	R\$ 0,00	0,00	0,00	193.349,93	380.017,83
520215	ARAGUAPAZ	249.259,79	-	0,00	0,00	0,00	0,00	R\$ 0,00	0,00	0,00	9.165,45	258.425,24
520235	ARENÓPOLIS	68.153,84	-	0,00	0,00	0,00	0,00	R\$ 0,00	0,00	0,00	75.300,15	143.453,99
520250	ARIUANÁ	280.880,07	-	157.500,00	0,00	0,00	0,00	R\$ 0,00	0,00	0,00	4.093,92	442.473,99
520260	AURILÂNDIA	35.381,25	-	0,00	0,00	0,00	0,00	R\$ 0,00	0,00	0,00	4.921,67	40.302,92
520280	AVELINÓPOLIS	73.897,65	-	0,00	0,00	0,00	0,00	R\$ 0,00	0,00	0,00	101.028,70	174.926,35
520310	BALIZA	661,50	-	0,00	0,00	0,00	11.344,56	R\$ 0,00	0,00	0,00	10.683,06	0,00
520320	BARRO ALTO	296.811,32	20.514,36	0,00	0,00	0,00	0,00	R\$ 0,00	0,00	0,00	93.628,31	410.953,99
520330	BELA VISTA DE GOIÁS	778.777,22	-	355.500,00	0,00	0,00	0,00	R\$ 0,00	0,00	0,00	348.490,74	1.482.767,96
520340	BOM JARDIM DE GOIÁS	377.921,39	52.898,57	0,00	0,00	0,00	0,00	R\$ 0,00	0,00	0,00	3.251,22	434.071,18
520350	BOM JESUS DE GOIÁS	717.977,10	-	395.028,00	0,00	0,00	0,00	R\$ 0,00	0,00	0,00	344.656,84	1.457.661,94
520355	BONFINÓPOLIS	132.577,35	-	0,00	0,00	0,00	0,00	R\$ 0,00	0,00	0,00	5.045,93	137.623,28
520357	BONÓPOLIS	64.930,84	-	0,00	0,00	0,00	0,00	R\$ 0,00	0,00	0,00	721,91	65.652,75
520360	BRAZABRANTES	19.003,46	-	0,00	0,00	0,00	0,00	R\$ 0,00	0,00	0,00	93.724,45	112.727,91
520380	BRITÂNIA	222.439,65	-	0,00	0,00	0,00	0,00	R\$ 0,00	0,00	0,00	25.444,38	247.884,03
520390	BURITI ALEGRE	298.312,87	-	0,00	0,00	0,00	0,00	R\$ 0,00	0,00	0,00	60.833,01	359.145,88
520396	BURITINÓPOLIS	90.757,83	-	157.500,00	0,00	0,00	0,00	R\$ 0,00	0,00	0,00	1.850,22	250.108,05
520400	CABECEIRAS	99.298,03	-	0,00	0,00	0,00	0,00	R\$ 0,00	0,00	0,00	1.350,98	100.649,01
520410	CACHOEIRA ALTA	324.194,78	-	0,00	0,00	0,00	0,00	R\$ 0,00	0,00	0,00	1.944,36	326.139,14
520420	CACHOEIRA DE GOIÁS	249.873,17	-	0,00	0,00	0,00	0,00	R\$ 0,00	0,00	0,00	92.429,32	342.302,49
520425	CACHOEIRA DOURADA	249.348,26	-	0,00	0,00	0,00	0,00	R\$ 0,00	0,00	0,00	4.960,56	251.746,15
520430	CAÇU	463.395,79	-	263.028,00	0,00	0,00	0,00	R\$ 0,00	0,00	0,00	432.973,02	1.159.396,81

QUADRO 7 (Totalizador): PPI ASSISTENCIAL - VALORES DE REPASSE AOS FUNDOS MUNICIPAIS DE SAÚDE

SECRETARIA DE ESTADO DA SAÚDE DE GOIÁS
COMPETÊNCIA: JULHO/2017

Código IBGE	NOME	ASSISTÊNCIA AMBULATORIAL E HOSPITALAR		Incentivos Permanentes de custeio (+)	Ajustes (+ ou -)	Valores de TCEP com transferências realizadas ao FES (-)	Valores de estabelecimentos sob gestão Estadual (-)	Valores retidos no Fundo Nacional da saúde (-)	Valores recebidos de outras Ufs (+)	Valores encaminhados a outras Ufs (-)	Reserva Técnica	Total Fundo Municipal
		PRÓPRIA	REFERENCIADA									
520440	CAIAPÓLIA	597.620,68	1.220,00	263.028,00	0,00	0,00	0,00	R\$ 0,00	0,00	0,00	252.247,68	1.114.116,36
520450	CALDAS NOVAS	3.675.417,81	190.602,05	1.903.968,00	0,00	0,00	0,00	R\$ 0,00	0,00	0,00	7.099.645,04	12.869.632,90
520455	CALDAS NOVAS	2.510,87	-	0,00	0,00	0,00	0,00	R\$ 0,00	0,00	0,00	2.473,85	4.984,72
520460	CAMPESTE DE GOIÁS	52.358,02	-	0,00	0,00	0,00	0,00	R\$ 0,00	0,00	0,00	3.066,73	55.424,75
520465	CAMPINAÇU	118.428,24	-	0,00	0,00	0,00	0,00	R\$ 0,00	0,00	0,00	903,51	119.331,75
520470	CAMPINORTE	287.261,03	43.047,95	0,00	0,00	0,00	0,00	R\$ 0,00	0,00	0,00	13.300,41	343.609,39
520480	CAMPO ALEGRE DE GOIÁS	211.238,31	8.250,00	0,00	0,00	0,00	0,00	R\$ 0,00	0,00	0,00	3.707,43	223.195,74
520485	Campo Limpo de Goiás	66.851,84	-	0,00	0,00	0,00	0,00	R\$ 0,00	0,00	0,00	93.516,47	160.368,31
520490	CAMPOS BELOS	848.205,20	503.148,93	157.500,00	0,00	0,00	0,00	R\$ 0,00	0,00	0,00	5.177,23	1.514.031,36
520495	CAMPOS VERDES	41.954,75	-	0,00	0,00	0,00	0,00	R\$ 0,00	0,00	0,00	49.919,54	91.874,29
520500	CARMO DO RIO VERDE	207.431,29	-	0,00	0,00	0,00	0,00	R\$ 0,00	0,00	0,00	95.398,41	302.829,70
520505	CASTELÂNDIA	62.074,42	-	0,00	0,00	0,00	0,00	R\$ 0,00	0,00	0,00	94.438,54	156.512,96
520510	CATALÃO	5.582.277,46	2.403.808,74	2.010.529,92	0,00	0,00	0,00	R\$ 0,00	0,00	0,00	6.182.911,22	16.179.527,34
520520	CATURAI	53.173,87	-	0,00	0,00	0,00	0,00	R\$ 0,00	0,00	0,00	167.703,44	220.877,31
520530	CAVALCANTE	332.602,13	17.232,95	0,00	0,00	0,00	0,00	R\$ 0,00	0,00	0,00	2.746,41	352.581,49
520540	CERES	1.117.858,74	4.502.720,53	2.485.551,37	0,00	0,00	0,00	R\$ 0,00	0,00	0,00	11.048.314,26	19.164.444,90
520545	CEZARINA	270.254,41	-	0,00	0,00	0,00	0,00	R\$ 0,00	0,00	0,00	2.959,21	273.213,62
520547	CHAPADÃO DO CÉU	247.001,80	-	0,00	0,00	0,00	0,00	R\$ 0,00	0,00	0,00	6.392,47	253.394,27
520549	CIDADE OCIDENTAL	2.775.942,53	4.334,36	157.500,00	0,00	0,00	0,00	R\$ 0,00	0,00	0,00	21.085,28	2.958.862,17
520551	COCALZINHO DE GOIÁS	602.064,07	-	157.500,00	0,00	0,00	0,00	R\$ 0,00	0,00	0,00	10.239,02	769.803,09
520552	COLINAS DO SUL	91.947,09	-	0,00	0,00	0,00	0,00	R\$ 0,00	0,00	0,00	36.095,68	128.042,77
520570	CORREGO DO OURO	59.846,16	-	0,00	0,00	0,00	0,00	R\$ 0,00	0,00	0,00	36.045,18	95.891,34
520580	CORUMBÁ DE GOIÁS	240.700,10	-	0,00	0,00	0,00	0,00	R\$ 0,00	0,00	0,00	7.239,53	247.939,63
520590	CORUMBÁ/IBA	241.613,25	2.415,88	263.028,00	0,00	0,00	0,00	R\$ 0,00	0,00	0,00	2.070,58	509.127,71
520620	CRISTALINA	2.438.046,93	17.438,39	857.100,00	0,00	0,00	0,00	R\$ 0,00	0,00	0,00	2.312.861,49	5.625.446,81
520630	CRISTIANÓPOLIS	48.720,86	-	0,00	0,00	0,00	0,00	R\$ 0,00	0,00	0,00	916,15	49.637,01
520640	CRIVAS	518.112,14	5.060,91	157.500,00	0,00	0,00	0,00	R\$ 0,00	0,00	0,00	884.236,28	1.564.909,33
520650	CROMÍNIA	78.577,36	-	0,00	0,00	0,00	0,00	R\$ 0,00	0,00	0,00	100.880,80	179.458,16
520660	CUMARI	75.997,60	1.212,11	0,00	0,00	0,00	0,00	R\$ 0,00	0,00	0,00	2.679,91	79.889,62
520670	DAMIÃOÓPOLIS	147.513,37	14.002,39	0,00	0,00	0,00	0,00	R\$ 0,00	0,00	0,00	869,04	162.384,80
520680	DAMOLÂNDIA	19.436,86	-	0,00	0,00	0,00	0,00	R\$ 0,00	0,00	0,00	68.686,92	88.123,78
520690	DAVINÓPOLIS	929,29	-	0,00	0,00	0,00	0,00	R\$ 0,00	0,00	0,00	6.362,62	7.291,91
520710	DIORAMA	70.474,79	-	0,00	0,00	0,00	0,00	R\$ 0,00	0,00	0,00	2.153,08	72.627,87
520830	DIVINÓPOLIS DE GOIÁS	104.767,12	-	0,00	0,00	0,00	0,00	R\$ 0,00	0,00	0,00	5.756,89	110.524,01
520725	DOVERLÂNDIA	330.937,91	20.184,88	157.500,00	0,00	0,00	0,00	R\$ 0,00	0,00	0,00	92.371,86	600.994,65
520735	EDEALINA	50.042,91	-	0,00	0,00	0,00	0,00	R\$ 0,00	0,00	0,00	91.525,02	141.567,93
520740	EDÉIA	343.434,43	2.925,22	0,00	0,00	0,00	0,00	R\$ 0,00	0,00	0,00	111.596,65	457.956,30
520750	ESTRELA DO NORTE	85.284,43	-	0,00	0,00	0,00	0,00	R\$ 0,00	0,00	0,00	3.789,58	89.074,01
520753	FAINA	205.049,27	-	0,00	0,00	0,00	0,00	R\$ 0,00	0,00	0,00	2.804,55	207.853,82
520760	FAZENDA NOVA	195.430,21	-	0,00	0,00	0,00	0,00	R\$ 0,00	0,00	0,00	1.975,65	197.405,86
520780	FIRMINÓPOLIS	447.463,26	10.683,17	0,00	0,00	0,00	0,00	R\$ 0,00	0,00	0,00	143.484,37	601.630,80
520790	FLORES DE GOIÁS	551.808,25	10.242,81	157.500,00	0,00	0,00	0,00	R\$ 0,00	0,00	0,00	2.539,20	722.090,26
520800	FORMOSA	4.824.042,90	1.197.923,04	2.782.922,88	0,00	0,00	0,00	R\$ 0,00	0,00	0,00	3.831.455,20	12.636.344,02
520810	FORMOSO	130.028,75	2.216,47	0,00	0,00	0,00	0,00	R\$ 0,00	0,00	0,00	145.729,92	277.975,14
520815	Gamaleira de Goiás	73.173,47	-	0,00	0,00	0,00	0,00	R\$ 0,00	0,00	0,00	1.938,35	75.111,82
520840	GOIANÓPOLIS	294.028,12	-	0,00	0,00	0,00	0,00	R\$ 0,00	0,00	0,00	350.558,25	644.586,37
520850	GOIANDIRA	137.386,37	11.913,75	0,00	0,00	0,00	0,00	R\$ 0,00	0,00	0,00	470.985,91	620.286,03

QUADRO 7 (Totalizador): PPI ASSISTENCIAL - VALORES DE REPASSE AOS FUNDOS MUNICIPAIS DE SAÚDE

SECRETARIA DE ESTADO DA SAÚDE DE GOIÁS
COMPETÊNCIA: JULHO/2017

Código IBGE	NOME	ASSISTÊNCIA AMBULATORIAL E HOSPITALAR		Incentivos Permanentes de custeio (+)	Ajustes (+ ou -)	Valores de TCEP com transferências realizadas ao FES (-)	Valores de estabelecimentos sob gestão Estadual (-)	Valores no Fundo Nacional da saúde (-)	Valores recebidos de outras Ufs (+)	Valores encaminhados a outras Ufs (-)	Reserva Técnica	Total Fundo Municipal
		PRÓPRIA	REFERENCIADA									
520860	GOIANÉSIA	2.692.164,42	356.939,34	619.500,00	0,00	0,00	0,00	R\$ 0,00	0,00	0,00	5.241.605,49	8.910.209,25
520870	GOIÂNIA	138.539.340,21	191.187.319,16	46.376.510,33	1.200.000,00	59.712.686,22	276.800,00	33.497.478,52	0,00	0,00	220.860.809,70	504.677.014,66
520880	GOIANIRA	1.118.025,80	21.552,29	263.028,00	0,00	0,00	0,00	R\$ 0,00	0,00	0,00	443.372,07	1.845.978,16
520890	GOIÁS	1.017.334,73	977.610,92	1.494.252,77	0,00	0,00	0,00	R\$ 0,00	0,00	0,00	4.363.475,92	7.852.674,34
520910	GOIATUBA	1.633.567,29	231.093,19	447.828,00	0,00	0,00	0,00	R\$ 0,00	0,00	0,00	125.184,62	2.437.673,10
520915	GOUVELÂNDIA	54.388,83	-	0,00	0,00	0,00	0,00	R\$ 0,00	0,00	0,00	34.743,75	89.132,58
520920	GUAPÓ	168.967,78	-	263.028,00	0,00	0,00	0,00	R\$ 0,00	0,00	0,00	547.956,53	979.952,31
520929	GUARAÍTA	32.593,86	-	0,00	0,00	0,00	0,00	R\$ 0,00	0,00	0,00	956,19	33.550,05
520940	GUARANI DE GOIÁS	129.283,18	-	0,00	0,00	0,00	0,00	R\$ 0,00	0,00	0,00	2.060,00	131.343,18
520945	GUARINOS	8.677,45	-	0,00	0,00	0,00	0,00	R\$ 0,00	0,00	0,00	9.029,77	17.707,22
520960	HEITORAI	68.257,86	-	0,00	0,00	0,00	0,00	R\$ 0,00	0,00	0,00	69.781,32	138.039,18
520970	HIDROLÂNDIA	559.987,43	-	276.300,00	0,00	0,00	0,00	R\$ 0,00	0,00	0,00	95.020,23	931.307,66
520980	HIDROLINA	137.789,19	12.840,51	0,00	0,00	0,00	0,00	R\$ 0,00	0,00	0,00	31.424,61	182.054,31
520990	IACIARA	645.373,49	44.197,75	0,00	0,00	0,00	0,00	R\$ 0,00	0,00	0,00	3.300,22	692.871,46
520993	INACIOLÂNDIA	145.002,93	-	0,00	0,00	0,00	0,00	R\$ 0,00	0,00	0,00	6.823,28	151.826,21
520995	INDIARA	478.745,59	-	157.500,00	0,00	0,00	0,00	R\$ 0,00	0,00	0,00	347.185,68	983.431,27
521000	INHUMAS	1.658.254,33	122.115,08	263.028,00	0,00	0,00	0,00	R\$ 0,00	0,00	0,00	7.149.620,90	9.193.018,31
521010	IPAMERI	912.745,58	3.265,89	420.528,00	0,00	0,00	0,00	R\$ 0,00	0,00	0,00	1.843.142,10	3.179.681,57
521015	Ipiranga de Goiás	9.665,73	-	0,00	0,00	0,00	0,00	R\$ 0,00	0,00	0,00	1.713,51	11.379,24
521020	IPORÁ	1.607.190,34	769.472,38	1.281.900,00	0,00	0,00	0,00	R\$ 0,00	0,00	0,00	468.390,90	4.126.953,62
521030	ISRAELÂNDIA	41.255,35	-	0,00	0,00	0,00	0,00	R\$ 0,00	0,00	0,00	2.719,72	43.975,07
521040	ITABERAI	1.094.276,79	110,00	157.500,00	0,00	0,00	0,00	R\$ 0,00	0,00	0,00	438.003,84	1.689.890,63
521056	ITAGUARI	69.785,49	-	0,00	0,00	0,00	0,00	R\$ 0,00	0,00	0,00	8.102,94	77.888,43
521060	ITAGUARU	132.644,77	-	0,00	0,00	0,00	0,00	R\$ 0,00	0,00	0,00	272.012,67	404.657,44
521080	ITAJÁ	117.171,75	53.630,26	0,00	0,00	0,00	0,00	R\$ 0,00	0,00	0,00	127.770,49	298.572,50
521090	ITAPACI	721.828,72	112.154,61	157.500,00	0,00	0,00	0,00	R\$ 0,00	0,00	0,00	944.540,71	1.936.024,04
521100	ITAPIRAPUÃ	299.885,26	381,41	0,00	0,00	0,00	0,00	R\$ 0,00	0,00	0,00	265.710,51	565.977,18
521120	ITAPURANGA	1.083.750,65	57.156,72	369.446,71	0,00	0,00	0,00	R\$ 0,00	0,00	0,00	583.166,77	2.093.570,85
521130	ITARUMÃ	220.618,05	26.440,42	0,00	0,00	0,00	0,00	R\$ 0,00	0,00	0,00	1.583,35	248.641,82
521140	ITAUÇU	171.992,33	-	263.028,00	0,00	0,00	0,00	R\$ 0,00	0,00	0,00	92.248,88	527.269,21
521150	ITUMBIARA	6.098.672,36	995.553,84	2.579.496,30	0,00	0,00	0,00	R\$ 0,00	0,00	0,00	2.920.125,56	12.593.848,06
521160	IVOLÂNDIA	84.536,03	1.971,79	0,00	0,00	0,00	0,00	R\$ 0,00	0,00	0,00	108.656,43	195.164,25
521170	JANDAIA	210.675,52	-	0,00	0,00	0,00	0,00	R\$ 0,00	0,00	0,00	93.411,21	304.086,73
521180	JARAGUÁ	1.633.741,25	70.299,97	619.500,00	0,00	0,00	0,00	R\$ 0,00	0,00	0,00	603.066,97	2.926.608,19
521190	JATAÍ	5.597.281,24	1.377.328,62	1.103.149,67	0,00	0,00	0,00	R\$ 0,00	0,00	0,00	6.636.117,90	14.713.877,43
521200	JAUPACI	76.810,36	-	0,00	0,00	0,00	0,00	R\$ 0,00	0,00	0,00	1.638,59	78.448,95
521205	JESUÍPOLIS	6.135,68	-	0,00	0,00	0,00	0,00	R\$ 0,00	0,00	0,00	8.965,07	15.101,75
521210	JOVIANIA	186.409,75	-	0,00	0,00	0,00	0,00	R\$ 0,00	0,00	0,00	2.021,60	188.431,35
521220	JUSSARA	809.131,96	-	355.500,00	0,00	0,00	0,00	R\$ 0,00	0,00	0,00	136.836,86	1.301.468,82
521225	Lagoa Santa	2.281,89	-	0,00	0,00	0,00	0,00	R\$ 0,00	0,00	0,00	10.551,86	12.833,75
521230	LEOPOLDO DE BULHÕES	238.314,44	-	0,00	0,00	0,00	0,00	R\$ 0,00	0,00	0,00	2.252,84	240.567,28
521250	LUZIANIA	10.077.516,81	1.464.446,21	2.284.200,00	0,00	0,00	0,00	R\$ 0,00	0,00	0,00	4.426.095,46	18.252.258,48
521260	MAIRIPOTABA	52.085,12	310,00	0,00	0,00	0,00	0,00	R\$ 0,00	0,00	0,00	122.712,13	175.107,25
521270	MAMBÁI	299.386,53	8.380,71	0,00	0,00	0,00	0,00	R\$ 0,00	0,00	0,00	2.326,79	310.094,03
521280	MARA ROSA	434.262,80	24.750,58	157.500,00	0,00	0,00	0,00	R\$ 0,00	0,00	0,00	5.669,37	622.182,75
521290	MARZAGÃO	51.414,96	-	0,00	0,00	0,00	0,00	R\$ 0,00	0,00	0,00	38.347,42	89.762,38
521295	MATRINCHÃ	120.033,63	-	0,00	0,00	0,00	0,00	R\$ 0,00	0,00	0,00	1.577,27	121.610,90

QUADRO 7 (Totalizador): PPI ASSISTENCIAL - VALORES DE REPASSE AOS FUNDOS MUNICIPAIS DE SAÚDE

SECRETARIA DE ESTADO DA SAÚDE DE GOIÁS
COMPETÊNCIA: JULHO/2017

Código IBGE	NOME	ASSISTÊNCIA AMBULATORIAL E HOSPITALAR		Incentivos Permanentes de custeio (+)	Ajustes (+ ou -)	Valores de TCEP com transferências realizadas ao FES (-)	Valores de estabelecimentos sob gestão Estadual (-)	Valores retidos no Fundo Nacional da saúde (-)	Valores recebidos de outras UFs (+)	Valores encaminhados a outras UFs (-)	Reserva Técnica	Total Fundo Municipal
		PRÓPRIA	REFERENCIADA									
521300	MAURILÂNDIA	316.493,96	-	157.500,00	0,00	0,00	0,00	R\$ 0,00	0,00	0,00	171.660,14	645.654,10
521305	MIMOSO DE GOIÁS	16.554,55	-	0,00	0,00	0,00	0,00	R\$ 0,00	0,00	0,00	1.291,98	17.846,53
521308	MINAÇU	1.430.963,15	46.091,50	157.500,00	0,00	0,00	0,00	R\$ 0,00	0,00	0,00	892.983,73	2.527.538,38
521310	MINEROS	2.349.179,49	73.344,04	1.079.280,00	0,00	0,00	0,00	R\$ 0,00	0,00	0,00	2.109.821,65	5.611.625,18
521340	MOIPORÁ	7.066,70	-	0,00	0,00	0,00	0,00	R\$ 0,00	0,00	0,00	104.260,80	111.327,50
521350	MONTA ALEGRE DE GOIÁS	149.353,89	-	0,00	0,00	0,00	0,00	R\$ 0,00	0,00	0,00	1.754,49	151.108,38
521370	MONTES CLAROS DE GOIÁS	256.122,21	-	157.500,00	0,00	0,00	0,00	R\$ 0,00	0,00	0,00	8.038,98	421.661,19
521375	MONTIVIDU	398.421,24	-	0,00	0,00	0,00	0,00	R\$ 0,00	0,00	0,00	9.180,84	407.602,08
521377	MONTIVIDU DO NORTE	22.749,53	-	0,00	0,00	0,00	0,00	R\$ 0,00	0,00	0,00	155.981,46	178.730,99
521380	MORRINHOS	2.228.380,43	50.039,03	263.028,00	0,00	0,00	0,00	R\$ 0,00	0,00	0,00	1.252.321,77	3.793.760,23
521385	MORRO AGUDO DE GOIÁS	33.831,69	-	0,00	0,00	0,00	0,00	R\$ 0,00	0,00	0,00	127.418,22	161.249,91
521390	MOSSÂMEDES	214.899,68	-	0,00	0,00	0,00	0,00	R\$ 0,00	0,00	0,00	2.878,81	217.778,49
521400	MOZARLÂNDIA	312.328,45	-	157.500,00	0,00	0,00	0,00	R\$ 0,00	0,00	0,00	4.213,82	474.042,27
521405	MUNDO NOVO	126.343,00	-	0,00	0,00	0,00	0,00	R\$ 0,00	0,00	0,00	238.951,57	365.294,57
521410	MUTUNÓPOLIS	86.410,28	-	0,00	0,00	0,00	0,00	R\$ 0,00	0,00	0,00	146.406,60	232.816,88
521440	NAZÁRIO	1.390,50	-	0,00	0,00	0,00	0,00	R\$ 0,00	0,00	0,00	127.806,01	129.196,51
521450	NERÓPOLIS	2.176.495,53	179.979,28	263.028,00	0,00	0,00	0,00	R\$ 0,00	0,00	0,00	7.690.080,23	10.309.583,04
521460	NIQUELÂNDIA	1.775.321,60	51.925,55	480.900,00	0,00	0,00	0,00	R\$ 0,00	0,00	0,00	553.677,65	2.861.824,80
521470	NOVA AMÉRICA	15.634,43	-	0,00	0,00	0,00	0,00	R\$ 0,00	0,00	0,00	92.439,07	108.073,50
521480	NOVA AURORA	6.358,67	361,09	0,00	0,00	0,00	0,00	R\$ 0,00	0,00	0,00	4.196,09	10.915,85
521483	NOVA CRIXÁS	323.171,92	-	157.500,00	0,00	0,00	0,00	R\$ 0,00	0,00	0,00	22.847,38	503.519,30
521486	NOVA GLÓRIA	104.128,31	-	0,00	0,00	0,00	0,00	R\$ 0,00	0,00	0,00	2.584,84	106.713,15
521487	NOVA IGUAÇU DE GOIÁS	25.512,27	-	0,00	0,00	0,00	9.436,60	R\$ 0,00	0,00	0,00	1.568,61	17.644,28
521490	NOVA ROMA	92.703,92	-	0,00	0,00	0,00	0,00	R\$ 0,00	0,00	0,00	868,56	93.572,48
521500	NOVA VENEZA	106.058,13	74,55	0,00	0,00	0,00	0,00	R\$ 0,00	0,00	0,00	12.933,49	119.066,17
521520	NOVO BRASIL	112.907,91	-	0,00	0,00	0,00	0,00	R\$ 0,00	0,00	0,00	1.072,53	113.980,44
521523	NOVO GAMA	2.074.315,68	-	157.500,00	0,00	0,00	0,00	R\$ 0,00	0,00	0,00	42.276,31	2.274.091,99
521525	NOVO PLANALTO	69.575,97	1.248,34	0,00	0,00	0,00	74.443,57	R\$ 0,00	0,00	0,00	3.619,26	0,00
521530	ORIZONA	489.616,36	-	157.500,00	0,00	0,00	0,00	R\$ 0,00	0,00	0,00	6.170,93	653.287,29
521540	OURO VERDE DE GOIÁS	69.185,82	-	0,00	0,00	0,00	0,00	R\$ 0,00	0,00	0,00	3.137,60	72.323,42
521550	OUVIDOR	132.620,74	-	0,00	0,00	0,00	0,00	R\$ 0,00	0,00	0,00	26.655,57	159.276,31
521560	PADRE BERNARDO	1.317.528,34	77.867,45	263.028,00	0,00	0,00	0,00	R\$ 0,00	0,00	0,00	758.502,38	2.416.926,17
521565	PALESTINA DE GOIÁS	182.372,59	-	0,00	0,00	0,00	0,00	R\$ 0,00	0,00	0,00	1.276,31	183.648,90
521570	PALMEIRAS DE GOIÁS	943.407,88	-	157.500,00	0,00	0,00	0,00	R\$ 0,00	0,00	0,00	5.327,54	1.106.235,42
521580	PALMELO	70.278,44	767,70	0,00	0,00	0,00	0,00	R\$ 0,00	0,00	0,00	820.641,34	891.687,48
521590	PALMINÓPOLIS	126.692,81	-	0,00	0,00	0,00	0,00	R\$ 0,00	0,00	0,00	93.478,31	220.171,12
521600	PANAMÁ	68.127,80	-	0,00	0,00	0,00	0,00	R\$ 0,00	0,00	0,00	1.349,51	69.477,31
521630	PARANAÍGUARA	170.197,41	-	0,00	0,00	0,00	0,00	R\$ 0,00	0,00	0,00	164.905,89	335.103,30
521640	PARAÍUNA	434.905,99	-	0,00	0,00	0,00	0,00	R\$ 0,00	0,00	0,00	3.219,74	438.125,73
521645	PEROLÂNDIA	46.511,32	-	0,00	0,00	0,00	48.197,71	R\$ 0,00	0,00	0,00	1.686,39	0,00
521680	PETROLINA DE GOIÁS	296.246,23	-	263.028,00	0,00	0,00	0,00	R\$ 0,00	0,00	0,00	78.872,14	638.146,37
521690	PILAR DE GOIÁS	4.431,13	-	0,00	0,00	0,00	0,00	R\$ 0,00	0,00	0,00	8.786,52	13.217,65
521710	PIRACANJUBA	1.022.567,51	19.945,75	406.599,69	0,00	0,00	0,00	R\$ 0,00	0,00	0,00	763.378,63	2.212.491,58
521720	PIRANHAS	375.530,52	-	157.500,00	0,00	0,00	0,00	R\$ 0,00	0,00	0,00	9.552,91	542.583,43
521730	PIRENÓPOLIS	376.781,30	-	263.028,00	0,00	0,00	656.821,32	R\$ 0,00	0,00	0,00	280.040,02	263.028,00
521740	PIRES DO RIO	1.191.892,47	115.112,39	500.628,00	0,00	0,00	0,00	R\$ 0,00	0,00	0,00	1.036.630,65	2.844.263,51
521760	PLANALTINA	4.342.117,26	168.355,94	593.100,00	0,00	0,00	0,00	R\$ 0,00	0,00	0,00	1.143.893,67	6.247.466,87

QUADRO 7 (Totalizador): PPI ASSISTENCIAL - VALORES DE REPASSE AOS FUNDOS MUNICIPAIS DE SAÚDE

SECRETARIA DE ESTADO DA SAÚDE DE GOIÁS
COMPETÊNCIA: JULHO/2017

Código IBGE	NOME	ASSISTÊNCIA AMBULATORIAL E HOSPITALAR		Incentivos Permanentes de custeio (+)	Ajustes (+ ou -)	Valores de TCEP com transferências realizadas ao FES (+)	Valores de estabelecimentos sob gestão Estadual (-)	Valores retidos no Fundo Nacional da saúde (-)	Valores recebidos de outras Ufs (+)	Valores encaminhados a outras Ufs (-)	Reserva Técnica	Total Fundo Municipal
		PRÓPRIA	REFERENCIADA									
521770	PONTAUNA	718.556,68	83.902,66	157.500,00	0,00	0,00	0,00	R\$ 0,00	0,00	0,00	438.288,28	1.398.247,62
521800	PORANGATU	1.862.559,35	761.152,25	1.543.200,00	0,00	0,00	0,00	R\$ 0,00	0,00	0,00	2.303.736,51	6.470.648,11
521805	PORTERÃO	55.675,48	-	0,00	0,00	0,00	0,00	R\$ 0,00	0,00	0,00	22.965,67	78.641,15
521810	PORTELÂNDIA	129.040,86	-	0,00	0,00	0,00	0,00	R\$ 0,00	0,00	0,00	39.329,55	168.370,41
521830	POSSE	1.610.510,44	80.840,71	619.500,00	0,00	0,00	0,00	R\$ 0,00	0,00	0,00	16.797,77	2.327.648,92
521839	PROFESSOR JAMIL	20.333,24	-	0,00	0,00	0,00	0,00	R\$ 0,00	0,00	0,00	62.582,18	82.915,42
521850	QUIRINÓPOLIS	2.002.222,33	39.727,33	421.428,00	0,00	0,00	0,00	R\$ 0,00	0,00	0,00	1.311.462,05	3.774.839,71
521860	RIALMA	300.724,28	820,07	0,00	0,00	0,00	0,00	R\$ 0,00	0,00	0,00	103.640,69	405.185,04
521870	RIANÁPOLIS	53.507,63	-	0,00	0,00	0,00	0,00	R\$ 0,00	0,00	0,00	1.242,67	54.750,30
521878	RIO QUENTE	50.519,64	-	157.500,00	0,00	0,00	0,00	R\$ 0,00	0,00	0,00	2.074,69	210.094,33
521880	RIO VERDE	11.925.752,98	3.696.898,19	3.571.946,39	0,00	0,00	0,00	R\$ 0,00	0,00	0,00	9.497.073,51	28.691.671,07
521890	RUBIATABA	780.296,95	998,94	842.100,00	0,00	0,00	0,00	R\$ 0,00	0,00	0,00	559.744,17	2.183.140,06
521900	SANCLERÂNDIA	307.680,83	-	157.500,00	0,00	0,00	0,00	R\$ 0,00	0,00	0,00	95.184,85	560.365,68
521910	SANTA BÁRBARA DE GOIÁS	87.599,79	-	0,00	0,00	0,00	0,00	R\$ 0,00	0,00	0,00	2.519,54	90.119,33
521920	SANTA CRUZ DE GOIÁS	27.410,65	2.140,62	0,00	0,00	0,00	0,00	R\$ 0,00	0,00	0,00	202.001,97	231.553,24
521925	SANTA FÉ DE GOIÁS	127.318,74	-	0,00	0,00	0,00	0,00	R\$ 0,00	0,00	0,00	3.150,26	130.469,00
521930	SANTA HELENA DE GOIÁS	1.579.048,22	524.750,86	874.752,00	0,00	0,00	2.795.724,80	R\$ 0,00	0,00	0,00	2.883.748,65	3.066.574,93
521935	SANTA ISABEL	9.312,77	-	0,00	0,00	0,00	16.969,22	R\$ 0,00	0,00	0,00	7.656,45	0,00
521940	SANTA RITA DO ARAGUAIA	75.440,12	-	0,00	0,00	0,00	0,00	R\$ 0,00	0,00	0,00	3.890,43	79.330,55
521945	SANTA RITA DO NOVO DESTINO	6.122,17	43.118,42	0,00	0,00	0,00	0,00	R\$ 0,00	0,00	0,00	1.951,77	51.192,36
521950	SANTA ROSA DE GOIÁS	74.147,79	-	0,00	0,00	0,00	0,00	R\$ 0,00	0,00	0,00	93.800,74	167.948,53
521960	SANTA TEREZA DE GOIÁS	94.561,52	10,60	0,00	0,00	0,00	0,00	R\$ 0,00	0,00	0,00	72.214,09	166.786,21
521970	SANTA TEREZINHA DE GOIÁS	250.543,70	-	0,00	0,00	0,00	0,00	R\$ 0,00	0,00	0,00	19.085,41	269.629,11
521971	SANTO ANTONIO DA BARRA	1.547,76	-	0,00	0,00	0,00	0,00	R\$ 0,00	0,00	0,00	57.596,78	59.144,54
521973	SANTO ANTONIO DE GOIÁS	61.751,58	-	0,00	0,00	0,00	0,00	R\$ 0,00	0,00	0,00	55.164,76	116.916,34
521975	SANTO ANTONIO DO DESCOBERTO	3.145.994,79	-	342.300,00	0,00	0,00	0,00	R\$ 0,00	0,00	0,00	20.965,33	3.509.260,12
521980	SÃO DOMINGOS	158.864,49	470,70	157.500,00	0,00	0,00	0,00	R\$ 0,00	0,00	0,00	2.783,93	319.619,12
521990	SÃO FRANCISCO DE GOIÁS	69.644,19	-	0,00	0,00	0,00	0,00	R\$ 0,00	0,00	0,00	18.371,56	88.015,75
522000	SÃO JOÃO D'ALIANÇA	458.702,06	21.011,09	0,00	0,00	0,00	0,00	R\$ 0,00	0,00	0,00	2.175,33	481.888,48
522005	SÃO JOÃO DA PARAÚNA	24.194,24	-	0,00	0,00	0,00	0,00	R\$ 0,00	0,00	0,00	2.076,91	26.271,15
522010	SÃO LUÍS DE MONTES BELOS	1.526.039,45	303.682,09	830.700,00	0,00	0,00	0,00	R\$ 0,00	0,00	0,00	2.089.304,10	4.749.725,64
522015	SÃO LUIZ DO NORTE	35.530,11	-	0,00	0,00	0,00	0,00	R\$ 0,00	0,00	0,00	12.301,51	47.831,62
522020	SÃO MIGUEL DO ARAGUAIA	930.354,88	90.999,26	315.900,00	0,00	0,00	0,00	R\$ 0,00	0,00	0,00	964.804,48	2.302.058,62
522026	SÃO MIGUEL DO PASSA QUATRO	12.039,81	-	0,00	0,00	0,00	0,00	R\$ 0,00	0,00	0,00	99.661,06	111.700,87
522028	SÃO PATRÍCIO	8.903,65	-	0,00	0,00	0,00	0,00	R\$ 0,00	0,00	0,00	1.664,05	10.567,70
522040	SÃO SIMÃO	731.879,88	-	263.028,00	0,00	0,00	0,00	R\$ 0,00	0,00	0,00	554.026,12	1.548.934,00
522045	SENADOR CANEDO	5.845.193,33	90.171,24	395.100,00	0,00	0,00	0,00	R\$ 0,00	0,00	0,00	10.774.136,34	17.104.600,91
522050	SERRANÓPOLIS	178.157,71	-	0,00	0,00	0,00	0,00	R\$ 0,00	0,00	0,00	3.576,73	181.734,44
522060	SILVÂNIA	645.028,80	48.482,96	157.500,00	0,00	0,00	0,00	R\$ 0,00	0,00	0,00	349.944,76	1.200.956,52
522068	SIMOLÂNDIA	309.323,04	45.545,37	0,00	0,00	0,00	0,00	R\$ 0,00	0,00	0,00	1.858,44	356.726,85
522070	SÍTIO D'ABADIA	47.571,97	14.097,33	0,00	0,00	0,00	0,00	R\$ 0,00	0,00	0,00	1.146,71	62.816,01
522100	TAQUARAL DE GOIÁS	68.943,32	-	0,00	0,00	0,00	0,00	R\$ 0,00	0,00	0,00	30.596,77	99.540,09
522108	TERESINA DE GOIÁS	14.799,14	-	0,00	0,00	0,00	0,00	R\$ 0,00	0,00	0,00	943,06	15.742,20
522119	TEREZÓPOLIS DE GOIÁS	110.673,23	-	0,00	0,00	0,00	0,00	R\$ 0,00	0,00	0,00	17.827,67	128.500,90
522130	TRÊS RANCHOS	21.086,19	-	0,00	0,00	0,00	0,00	R\$ 0,00	0,00	0,00	431.446,47	452.532,66
522140	TRINDADE	4.495.552,32	10.122.318,22	5.232.759,53	0,00	0,00	25.359.861,63	R\$ 0,00	0,00	0,00	15.777.955,22	10.268.723,66
522145	TROMBAS	56.988,47	-	0,00	0,00	0,00	0,00	R\$ 0,00	0,00	0,00	123.041,76	180.030,23

100

QUADRO 7 (Totalizador): PPI ASSISTENCIAL - VALORES DE REPASSE AOS FUNDOS MUNICIPAIS DE SAÚDE

SECRETARIA DE ESTADO DA SAÚDE DE GOIÁS
COMPETÊNCIA: JULHO/2017

Código IBGE	NOME	ASSISTÊNCIA AMBULATORIAL E HOSPITALAR		Incentivos Permanentes de custeio (+)	Ajustes (+ ou -)	Valores de TCEP com transferências realizadas ao FES (-)	Valores de estabelecimentos sob gestão Estadual (-)	Valores retidos no Fundo Nacional da saúde (-)	Valores recebidos de outras Ufs (+)	Valores encaminhados a outras Ufs (-)	Reserva Técnica	Total Fundo Municipal
		PRÓPRIA	REFERENCIADA									
522150	TURVÂNIA	161.072,60	14.360,19	0,00	0,00	0,00	0,00	R\$ 0,00	0,00	0,00	93.175,56	268.608,35
522155	TURVELÂNDIA	124.600,78	-	0,00	0,00	0,00	0,00	R\$ 0,00	0,00	0,00	29.700,63	154.301,41
522157	UIRAPURU	31.194,10	-	0,00	0,00	0,00	0,00	R\$ 0,00	0,00	0,00	7.548,18	38.742,28
522160	URUAÇU	1.695.844,15	236.908,16	777.900,00	0,00	0,00	0,00	R\$ 0,00	0,00	0,00	437.716,23	3.148.368,54
522170	URUANA	368.271,86	-	0,00	0,00	0,00	0,00	R\$ 0,00	0,00	0,00	5.588,36	373.860,22
522180	URUTAI	39.224,54	-	0,00	0,00	0,00	0,00	R\$ 0,00	0,00	0,00	1.281,01	40.505,55
522185	VALPARAÍSO DE GOIÁS	4.645.338,00	251.508,64	777.900,00	0,00	0,00	0,00	R\$ 0,00	0,00	0,00	4.702.503,01	10.377.249,65
522190	VARIÃO	23.138,61	-	0,00	0,00	0,00	0,00	R\$ 0,00	0,00	0,00	101.565,49	124.704,10
522200	VIANÓPOLIS	431.845,24	-	0,00	0,00	0,00	0,00	R\$ 0,00	0,00	0,00	5.173,05	437.018,29
522205	VICENTINÓPOLIS	214.768,49	-	157.500,00	0,00	0,00	0,00	R\$ 0,00	0,00	0,00	4.550,11	376.818,60
522220	VILA BOA	189.449,57	-	157.500,00	0,00	0,00	0,00	R\$ 0,00	0,00	0,00	1.007,91	347.957,48
522230	VILA PROPÍCIO	81.618,57	-	0,00	0,00	0,00	0,00	R\$ 0,00	0,00	0,00	92.651,78	174.270,35
Sub Total por População		376.983.155,60	261.342.964,27	112.861.975,54	1.200.000,00	59.712.686,22	31.806.722,51	33.497.478,52	0,00	0,00	453.775.618,58	1.081.146.826,74

Goiânia, 23 de junho de 2017

Leonardo Moura Vilela

- Secretário de Estado da Saúde -

Gercilene Ferreira

- Presidente do COSEMS -


QUADRO 8 (Totalizador): PPI ASSISTENCIAL - VALORES DE REPASSE AO FUNDO ESTADUAL DE SAÚDE

SECRETARIA DE ESTADO DA SAÚDE DE GOIÁS
COMPETÊNCIA: JULHO/2017

ESPECIFICAÇÃO DOS RECURSOS	
(+) Limites referentes aos recursos programados na SES (quadro 2)	1.736.905,69
(+) Valores a receber referentes a estabelecimentos sob gestão estadual (quadro 5)	31.806.722,51
(+) Valores a receber referentes à TCEP com transferências diretas ao FES (quadro 4)	59.712.686,22
(+) Valores recebidos de outras Ufs (quadro 02)	
VALORES TRANSFERIDOS AO FUNDO ESTADUAL DE SAÚDE	93.256.314,42

Goiânia, 23 de junho de 2017


Leonardo Moura Vilela
- Secretário de Estado da Saúde -


Gercilene Ferreira
- Presidente do COSEMS -

QUADRO 9 (Totalizador): PPI ASSISTENCIAL - CONSOLIDADO DA PROGRAMAÇÃO

SECRETARIA DE ESTADO DA SAÚDE DE GOIÁS

COMPETÊNCIA: JULHO/2017

ESPECIFICAÇÃO DOS RECURSOS	quadro enviado MS
Total dos Valores transferidos aos Fundos Municipais de Saúde (quadro 7)	1.081.146.826,74
total dos Valores transferidos ao Fundo Estadual de Saúde (quadro 8)	93.256.314,42
Total dos Valores retidos do Fundo Nacional de Saúde (quadro 6)	33.497.478,52
Total dos Valores encaminhados a outras Ufs (quadro 3)	0,00
TOTAL GERAL DO ESTADO DE GOIÁS	1.207.900.619,68

Goiânia, 23 de junho de 2017


Leonardo Moura Vilela
- Secretário de Estado da Saúde -


Gerclene Ferreira
- Presidente do COSEMS -

Foram importados da base = 5 Quadros

Remanejamentos - 201707

Município	Amb./Hos. População Própria/Referência	Incentivos permanentes de custeio *	Ajustes	Recursos Encaminhados a outras UFs	TCEPs Gestão Estadual	Estabelecimentos sob Gestão Estadual	Valores retidos no FNS	Teto Líquido Solicitado	Teto Líquido CPA	Remanejamentos	%
APARECIDA DE GOIANIA	52.794.346,69	3.815.700,00	49.093.171,42	0,00	0,00	0,00	0,00	105.703.218,11	105.700.053,92	3.164,19	0%
CALDAS NOVAS	3.866.019,86	1.903.968,00	7.099.645,04	0,00	0,00	0,00	0,00	12.869.632,90	12.834.775,90	34.857,00	0%
CATALAO	7.986.086,20	2.010.529,92	6.182.911,22	0,00	0,00	0,00	0,00	16.179.527,34	16.194.167,28	-14.639,94	-0%
GOIANIA	329.726.659,37	46.376.510,33	222.060.809,70	0,00	52.152.927,66	276.800,00	33.497.478,52	512.236.773,22	512.260.154,47	-23.381,25	-0%

Alterações

[Visualizar Alterações no Quadro 01](#)[Visualizar Alterações no Quadro 02](#)[Visualizar Alterações no Quadro 03](#)[Visualizar Alterações no Quadro 04](#)[Visualizar Alterações no Quadro 05](#)[Visualizar Alterações no Quadro 06](#)

Editar Quadros

[Clique aqui para Editar os Quadros.](#)
